


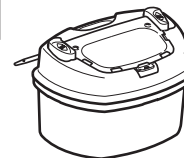


- ✓ **Einfache Montage**, ergonomische & nicht scharfkantige Formen
- ✓ **Öffnung/Schließung der Klappe mit einem Finger, mittels einer Taste** (patentiertes System)
- ✓ **Provisorischer Verschluss möglich**
- ✓ **Endgültige Schließung** durch Versenken der Klappe (Verriegelungsindikatoren)
- ✓ **Breite Einfüllöffnung für optimale Befüllung** zur Vermeidung vertikaler Schichtungen
- ✓ **Universale Abzieh-/Abdrehvorrichtungen** (Kanülen, Nadel, Lanzette...)
- ✓ **Hohe Stabilität** dank einem breiten Boden
- ✓ **Einfaches Tragen** dank eines Tragegriffes
- ✓ **Integrierte & wiederablösbare Kabelbinder aus PP** zur Befestigung an verschiedenen Stützträgern (patentiertes System)




## Pi7500DE: 7,5L Entsorgungsbox für scharfe und spitze Gegenstände 3291

Geprüft und zertifiziert nach europäischer Norm EN ISO 23907



# Picador®

## **Picador KANÜLENBOXEN FÜR SPITZE GEGENSTÄNDE**

Die Polypropylen  **Picador** Boxen wurden für eine optimale Sicherheit entwickelt: beim einfachen Drücken eines vom Verschlusssystem unabhängigen Druckknopfes wird die Verschlussklappe automatisch geöffnet und/oder verschlossen.

### **Erfüllen die Kriterien der 4.2.5 der BGR/TRBA 250**

**Entsprechen der Norm EN ISO 23907:** Durchstoßfestigkeit, Bruchfestigkeit, Dichtheit...

**UN-Zulassung zur Beförderung klinischer Abfällen UN3291** gemäss ADR, RID & IMDG und GGVSEB.

**Herstellungskontrolle**, wodurch eine Serienproduktion gemäß den zugelassenen Eigenschaften gewährleistet wird.

**Verbrennung ohne schädliche Emissionen.**

**Autoklavierbar bis 134°C.**

Unsere Broschüre & Zertifikate sind per Mausklick auf unseren Preislisten herunterladbar.


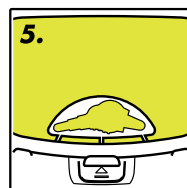

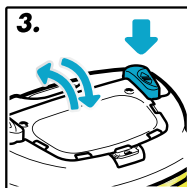
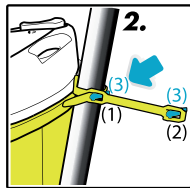
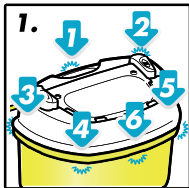
VIDEO GEBRAUCH



<http://www.plazur.fr/downloads/PICADOR.MP4>

## **Picador EINFACHE UND SICHERE BENUTZUNG**

1. Jeden Nocken des Deckels in der Umrandung des Behälters positionieren und auf jedem Klipp drücken.
2. Im Notfall die Box an einem Stützträger mittels des integrierten Kabelbinders befestigen.
3. Auf einen der Drücker um die Verschlussklappe zu öffnen oder zu schließen drücken.
4. Zur provisorischen Schließung, auf die Verschlussklappe in Höhe der Verriegelungszunge drücken. Zur Wiederöffnung die Zunge drücken.
5. Eine Abziehvorrichtung wählen.
6. Zur definitiven Schließung, auf jede der 6 Verschlusszonen drücken: zuerst die 2 Hinteren (1), dann die 2 Vorderen(2) und endlich die 2 Mittleren (3).



Technische Daten	Pi7500DE
<b>Außenmaß LxBxH (cm)</b>	22.7 x 16 x 39
<b>Einfüllöffnung (cm)</b>	10 x 5.5
<b>Gewicht (g)</b>	457
<b>Kapazität (L)</b>	7.499
<b>Inhalt zur Befüllgrenze (L)</b>	6.375
<b>UN-Zulassungsnummer</b>	3H2/Y3.83/S/ - - F/BVT319110/PLAZUR
<b>Genehmigtes Gewicht (kg)</b>	3.83 Kg
<b>Konformität</b>	Design und Prüfung nach: - Norm EN ISO 23907 - und ADR UN3291
<b>Bezeichnung (auf Anfrage)</b>	- Befüllgrenze, - UN-Nummer UN3291 - Markierung gemäss EN ISO 23907, - Identifizierungszone für Abfallhersteller, - Gebrauchsanweisungen....
<b>Verpackung Karton LxBxH</b>	Karton 40 x 40 x 90
<b>Stück / Karton</b>	30
<b>Gewicht des Kartons (kg)</b>	14.1
<b>Verpackung Palette LxBxH</b>	Palette 80 x 120 x 240 14 Kartons pro Palette
<b>Stück / Palette</b>	420
<b>Gewicht der Palette (kg)</b>	212

Vörand Juni 2016 - Reproduktion ganz oder teilweise ist ohne schriftliche Genehmigung untersagt - Alle Rechte vorbehalten. © 2016 PLAZUR S.A.

**Plazur**

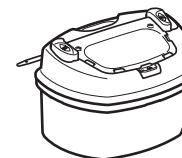
GEMEINSAM DAS WESENTLICHE SCHÜTZEN

ENTWORFEN, HERGESTELLT IN FRANKREICH  
Eingetragene Schutzmarke, Gebrauchsmuster

[www.plazur.fr](http://www.plazur.fr)



Verteiler :



**Picador®**