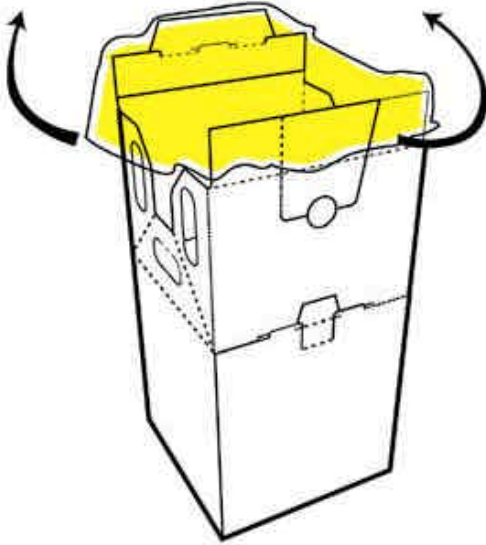


Mode d'emploi 4GSanté®

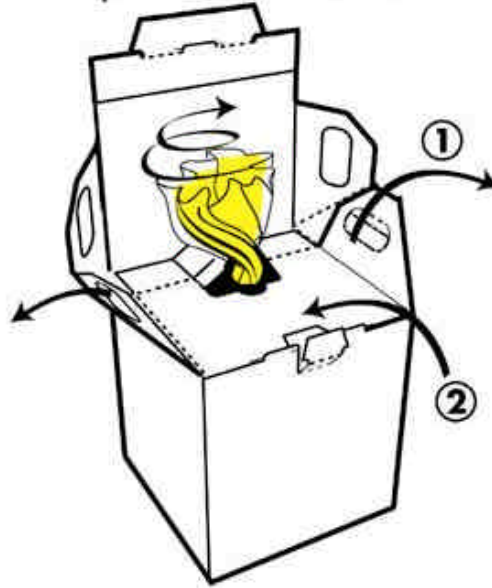
DANGER

NE JAMAIS FORCER POUR L'INTRODUCTION DE DECHETS
DECHETS A ELIMINER CONFORMEMENT A LA REGLEMENTATION EN VIGUEUR
RESPECTER LA LIMITE DE REMPLISSAGE - USAGE UNIQUE, NE PAS REUTILISER


1° - Décoller le plastique
Tourner le plastique et
faire le chignon.
- Insérer le chignon dans
le lien.



2° - Ecarter les poignées vers l'extérieur.
- Rabattre le bouclier de protection
pour isoler la zone contaminée.



3° - Rabattre le sac vers le fond et fermer le rabat



4° - Insérer la languette de fermeture définitive

VOIR LA VIDEO D'UTILISATION

